

Ab sofort
lieferbar!

Premium

Holz-Aluminium-Haustüren



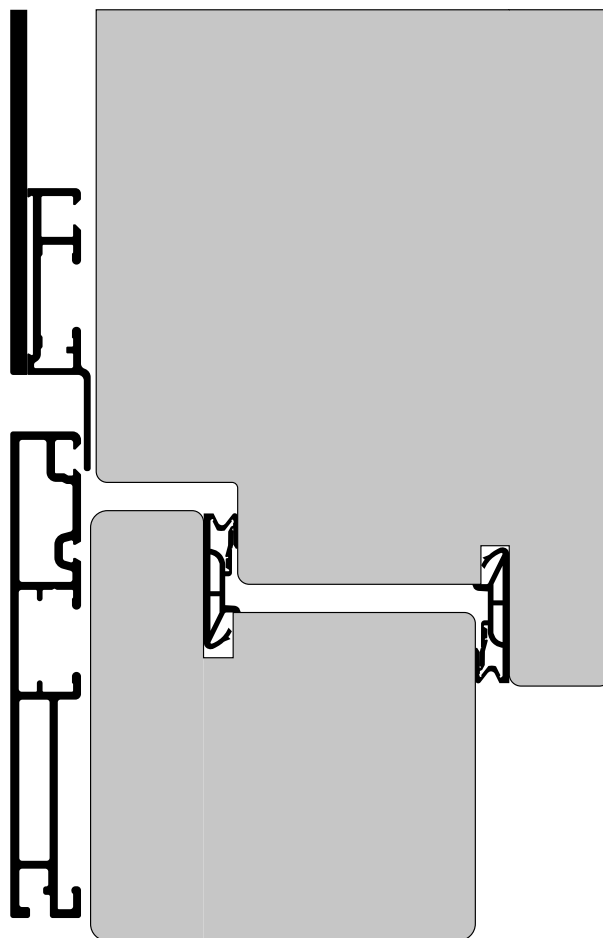
NIVEAU

Konzepte
für ein schöneres Zuhause

Auf die inneren Werte kommt es an

Konstruktion

- 84,5 mm Bautiefe des Rahmens und 108,5 mm Bautiefe des Flügels in Verbindung mit ausgesuchter Holzqualität gewährleisten höchste Stabilität und optimale Wärmedämmung
- Doppelfalzkonstruktion
- flächenbündige Aluminiumschale außen
- Hochwertige, stabile und thermisch getrennte Aluminium-Türschwelle



Ausstattungsdetails im Standard

- Standardmaß: 1130 x 2250 mm
- Mindestmaß: 1000 x 2000 mm
- Holzart Standard: Meranti
- Außengriff 580 Edelstahl
- Integrierte Profilzylinderrosette außen 506.2 K Edelstahl
- Innendrücker und Profilzylinderrosette innen 501.3 + 502.2
- Profilzylinder silber mit Not- und Gefahrenfunktion und 5 Schlüssel
- 3-fach ESG Wärmeschutzglas $U_g 0,6 \text{ W/(m}^2\text{K)}$ mit "warmer Kante" in Klarglas
- 7-fach Schwenkriegel-Sicherheitsverriegelung
- Dreidimensional verstellbare Sicherheits-Türbänder
- in wartungsfreier Gleitlagertechnik ermöglichen eine optimale Justierung der Tür



Details



Falzbereich farblich abgesetzt



hochwertige 3D-Bänder



geschweißte Ecken (optional)



außen flächenbündig



geringe Glaseinstandtiefe
(Glasnacken)



eingelassene Außenrosette
(Flachrosette)



hochwertige Beschlagsteile
und eingelassene Schließ-
bleche



hochwertige Abdeckklappen

Sicherheitsausstattungen

Mehrfachverriegelungen



multisafe (Standard)

- Bedienung über Schlüssel
- Komfort: mittel

Highlights

- 7-fach Verriegelung, 2 Schwenkriegel + 2 Duo-Bolzenriegel



autosafe

- Automatische Verriegelung
- Komfort: hoch

Highlights

- 5-fach Automatikverriegelung mit 2 Schwenkriegel + 2 Fallenbolzen



autotronic

- Automatische Verriegelung
- Komfort: hoch

Highlights

- 5-fach Automatikverriegelung mit 2 Schwenkriegel + 2 Fallenbolzen mit A-Öffner
- Rahmennetzteil
- Stößelkontakt
- Integration in Zutrittskontrolle, wie Fingerprint, Funköffnung, App & Smart Accent & Smart Home möglich
- Panikfunktion für Fluchttüren



multitronic

- Vollmorrische Verriegelung und Entriegelung
- Komfort: sehr hoch

Highlights

- 7-fach Verriegelung, 2 Schwenkriegel + 2 Duo-Bolzenriegel
- Rahmennetzteil
- Stößelkontakt
- Integration in Zutrittskontrolle, wie Fingerprint, Funköffnung, App & Smart Accent & Smart Home möglich.
- Panikfunktion für Fluchttüren





Oslo

Berlin

Stockholm

Kopenhagen





Amsterdam

Rom

Madrid


Lissabon





Verglasungen

(weitere Glasarten auf Anfrage)




Glas klar



Satinato weiß



Oslo



Berlin

**Oslo**

Aluminiumschale: RAL 9016 FS matt
 Türblatt: Nutfräsungen 1x senkrecht, 3x waagrecht
 Beschlag: Stoßgriff 571, L = 800mm,
 Außenrosette 504 K (Flachrosette)
 $U_d = 0,9 \text{ W/ m}^2\text{K}$


Berlin

Aluminiumschale: Precious Sand
 Türblatt: mit Lichtausschnitt mittig
 Wärmeschutzglas: 3-fach ESG
 Beschlag: Stoßgriff 1089 BL,
 Außenrosette 504 K BL
 $U_d = 1,0 \text{ W/ m}^2\text{K}$

Stockholm



Kopenhagen



Stockholm

Aluminiumschale: RAL 7039 FS matt
Türblatt: 3x rechteckige Lichtausschnitte, mittig
Wärmeschutzglas: 3-fach ESG, Klarglas
Beschlag: Außengriff 550 BL
Außenrosette 509 K BL
 $U_d = 1,0 \text{ W}/(\text{m}^2\text{K})$

Kopenhagen

Aluminiumschale: RAL 9016 FS matt
Türblatt: 3x quadratische Lichtausschnitte, mittig
Wärmeschutzglas: 3-fach ESG, Satinato weiß
Beschlag: Stoßgriff 580
Außenrosette 506.2K
 $U_d = 1,0 \text{ W}/(\text{m}^2\text{K})$

Amsterdam



Rom

**Amsterdam**

Aluminiumschale: Cleaneffect-Metallic FS-Grigio 105

Türblatt: Lichtausschnitt mittig

Wärmeschutzglas: 3-fach ESG, Satinato weiß

Beschlag: Stoßgriff 1089 BL, L= 1000mm

Außenrosette 509 K BL

Fingerprint im Türblatt

$U_d = 1,0 \text{ W}/(\text{m}^2\text{K})$

Rom

Aluminiumschale: Cleaneffect-Metallic FS-Marrone 180

Türblatt: geschlossen

Beschlag: Stoßgriff 5-365.04 BL, L= 1400mm

Außenrosette 504 K BL (Flachrosette)

$U_d = 0,9 \text{ W}/(\text{m}^2\text{K})$



16

Madrid

**Madrid**

Aluminiumschale in RAL 7024 FS matt

Türblatt: 5 quadratische Lichtausschnitte, mittig


Wärmeschutzglas: 3-fach ESG, Satinato weiß

Beschlag: Stoßgriff 1089 BL, L= 1000mm

Außenrosette 506 K BL

$U_d = 1,0 \text{ W}/(\text{m}^2\text{K})$

Lissabon

**Lissabon**

Aluminiumschale in RAL 9005 FS matt

Türblatt: Lichtausschnitt

Wärmeschutzglas: 3-fach ESG, Satinato weiß

Beschlag: Stoßgriff 5-365.04

Außenrosette 509 K

$U_d = 1,0 \text{ W}/(\text{m}^2\text{K})$

Aluminium-Oberflächen (Auszug)

Die hochwertigen Aluminium-Oberflächen gewährleisten einen fast pflegefreien Wetterschutz. Besonderen Komfort bietet die Oberfläche mit schmutzabweisender Wirkung (Cleaneffect) – diese reduziert die natürliche Verschmutzung durch Staub und Regen deutlich.

Standardfarben RAL FS matt

Glatte Oberfläche im zeitlosen Matt-Design



RAL 7016 FS matt



RAL 7024 FS matt



RAL 7035 FS matt




RAL 7039 FS matt



RAL 7040 FS matt



RAL 9016 FS matt




RAL 9005 FS matt

Standardfarben Exklusiv FS matt



Elves Bench



Volcanic Ash



Verdigris



Precious Sand

Sonderfarben

Oberfläche mit fein fühlbarer Struktur und exklusivem Glimmereffekt



Cleaneffect Metallic
FS-Grigio 105



Cleaneffect Metallic
FS-Marrone 180

Aus drucktechnischen Gründen können gezeigte Farben von den Original-Farben abweichen.

Verfügbare Holzarten

Innen vermittelt Holz eine natürliche und behagliche Ausstrahlung – außen bietet Aluminium einen exklusiven, hochwertigen Eindruck und einen perfekten, nahezu pflegefreien Wetterschutz. NIVEAU Holz-Aluminium-Haustüren: Ein Konzept, das den Charme und die Vorzüge beider Materialien zeitgemäß kombiniert.



Meranti select (Standard)



Kiefer



Eukalyptus



Eiche




Fichte


Holzfarbtöne

Hochwertige Markenlasuren schützen das Holz und bieten vielseitige Gestaltungsmöglichkeiten. Eine Übersicht möglicher Holz-Farbtöne und deckender RAL-Farben zeigt unsere Farbübersicht – erhältlich bei Ihrem NIVEAU Partner.

Standardfarben deckend



RAL 9016



RAL 9005



RAL 7035

Farbtöne deckend (Auszug)



RAL 1019



RAL 8014



RAL 3004



RAL 6009



RAL 5014



RAL 5008

Bitte beachten Sie: Holz ist ein Naturprodukt. Maserung und Farbgebung der gezeigten Hölzer unterliegen natürlichen Schwankungen. Abweichungen zu Katalogabbildungen sind daher nicht zu vermeiden und unterstreichen den Unikatcharakter einer NIVEAU Holz-Aluminium-Haustür.

Beschlagauswahl






Beschläge können Ihrem Geschmack folgend variiert werden.
Gerne berät Sie dabei Ihr autorisierter NIVEAU Partner.

Stoßgriffe

			
○	○	○	○
580/s BL	580	1089 BL	571
L = 400 mm	L = 400mm	L = 1000 mm	L = 800 mm
Ø = 30 mm	Ø = 30 mm	Ø = 32 mm	Ø = 30 mm

			
□	□	□	□
5-365.04 BL*	5-365.04*	5-365.04 BL*	5-365.04*
L = 1400 mm	L = 1400 mm	L = 1400 mm	L = 1400 mm
B = 35 mm	B = 35 mm	B = 35 mm	B = 35 mm

Access-Stoßgriffe SmartTouch

				
□	□	□	□	□
SmartTouch BL	SmartTouch	SmartTouch BL	SmartTouch	SmartTouch
L = 350 mm	L = 350 mm	L = 1000 mm	L = 1000 mm	L = 1000 mm
B = 40 mm	B = 40 mm	B = 40 mm	Ø = 40 mm	B = 40 mm

*auch mit eingelassenem Ekey-Fingerprint verfügbar

Außengriff
mit festem Knauf



555 BL



550 BL

Außenrosetten



506.2 K BL



506.2 K



509 K BL



509 K



504 K BL
(Flachrosette)



504 K
(Flachrosette)

Innendrücker
und Innenrosette



Innendrücker 501.3 BL
Innenrosette 502.2 BL



Innendrücker 501.9 BL
Innenrosette 502.9 BL



Innendrücker 501.3
Innenrosette 502.2



Innendrücker 501.9
Innenrosette 502.9



Fingerscanner



Keypad



Ihr NIVEAU Partner:



Technische Änderungen und Druckfehler vorbehalten.

HAE/0526/3.0/SD



www.niveau.de




NIVEAU
Konzepte
für ein schöneres Zuhause