



Ausgewählte
Modelle zum
Editionspreis!

Edition

Holz-Aluminium-Haustüren



NIVEAU

Konzepte
für ein schöneres Zuhause



Eine Verbindung
fürs Leben

NIVEAU Holz-Aluminium-Haustüren

Innen vermittelt Holz eine natürliche und behagliche Ausstrahlung – außen bietet Aluminium einen exklusiven, hochwertigen Eindruck und einen perfekten, nahezu pflegefreien Wetterschutz.


NIVEAU Holz-Aluminium-Haustüren: Ein Konzept, das den Charme und die Vorzüge beider Materialien zeitgemäß kombiniert.

Jetzt zum attraktiven Editionspreis!



Verfügbare Holzarten

Für die NIVEAU Holz-Aluminium-Editionsmodelle sind die Holzarten Kiefer, Fichte und Meranti select verfügbar. Dabei werden ausschließlich sorgfältig ausgesuchte Edelfurniere und Holzqualitäten aus nachhaltiger Forstwirtschaft verarbeitet.



Auf die inneren Werte kommt es an

Konstruktion

- 82 mm Bautiefe des Rahmens und 95 mm Bautiefe des Flügels in Verbindung mit ausgesuchter Holzqualität gewährleisten höchste Stabilität und optimale Wärmedämmung
- Doppelfalzkonstruktion mit 3 Dichtungen
- Patentierte, thermisch getrennte Stahlstabilisatoren auf der Schlossseite des Türflügels erhöhen die Sicherheit und sorgen für höchste Formstabilität
- Flügelüberdeckende Aluminiumschale außen
- Hochwertige, stabile und thermisch getrennte Aluminium-Türschwelle



Abb. Royal Classic

Sicherheitsausstattungen

Neben der hochwertigen Standardausführung entsprechend den Anforderungen gem. RC 1 N bieten wir Ihnen mit verschiedenen zusätzlichen Ausstattungen die Möglichkeit, Ihrem persönlichen Sicherheitsempfinden im Detail zu entsprechen. Ihr autorisierter NIVEAU Partner berät Sie gerne ausführlich zu diesem Thema.

Standardausführung entsprechend den Anforderungen gem. RC 1 N¹

- Dreifach-Schwenkriegelverriegelung (RC 2-geeignet)
- Grundsätzlich RC 3-geeignete Sicherheitsbänder
- Patentierte Stahlstabilisatoren im Türblatt

Der NIVEAU Standard-Profilzylinder:



mit Hartmetallbohrschutz und Not- und Gefahrenfunktion

(Profilzylinder mit Sicherungskarte optional erhältlich)

Sicherheit nach RC 2 (optional)

- 5-fach-Bolzen-Schwenkriegel-Verriegelung
 - Profilzylinder PZ-RC1/3ZA
 - Bandseitensicherung 2 Stück
 - Sicherheitsverglasung P4A inkl. sicherheitstechnischer Glasanbindung
- Aufpreis modellbezogen

Sicherheit nach RC 3 (optional)

Abweichend von den Editions-Holzarten nur in Holzart Eiche möglich.

- 5-fach-Bolzen-Schwenkriegel-Verriegelung
 - Profilzylinder PZ-RC1/3ZA
 - Bandseitensicherung 3 Stück
 - Sicherheitsverglasung P5A inkl. sicherheitstechnischer Glasanbindung
- Aufpreis modellbezogen

3-fach-Schwenk-riegelverriegelung



5-fach-Bolzen Schwenk-riegelverriegelung



Detail Bandseitensicherung

¹ Prüfnachweise und Zertifizierung nur für RC 2 und RC 3.



Alle Modelle beidseitig flügelüberdeckend

Das flügelüberdeckende Türblatt bildet außen wie innen eine vollflächige Gesamtansicht – hochwertig, harmonisch und modern zugleich.

HA Edition 303



Beispielhaft gezeigte Innengestaltung Holzart Meranti select, Farbe RAL 9016 Verkehrsweiß deckend


HA Edition 303 Aluminiumschale in Feinstruktur Farbe FS-Grigio 03, mit Aluminiumapplikationen Eloxal-Silber, Türblatt innen glatt. 3-fach Wärmeschutzglas, mit Ihrer Haus-Nr. in Sandstrahltechnik integriert (bei Auswahl dieser Option ist keine Glasalternative wählbar). Griff ED 5-303 Edelstahl matt gebürstet/silber eloxiert kombiniert.

$U_d = 1,1 \text{ W}/(\text{m}^2\text{K})$

Abb. links: Feinstruktur FS-Grigio 04. 3-fach Wärmeschutzglas, innenliegend Fläche mattiert mit klaren Streifen.

Maximale Türmaße: 1180 x 2220 mm.

Alternative Verglasungen



Master Ligne weiß



Altdeutsch K weiß



Satinato




Chinchilla weiß



Ornament 504

Ornamentgläser können in Struktur und Farbe fertigungsbedingt unterschiedlich ausfallen.


HA Edition 307



HA Edition 307 Aluminiumschale in RAL 7040 Fenstergrau matt mit Edelstahl-Applikationen, Türblatt innen glatt. 3-fach Wärmeschutzglas klar. Griff ED 5-306 Edelstahl matt gebürstet.

$U_d = 1,1 \text{ W}/(\text{m}^2\text{K})$

HA Edition 306



Beispielhaft gezeigte Innengestaltung Holzart Kiefer,
Farbe Lasur natur matt

HA Edition 306 Aluminiumschale Farbe RAL 9016
Verkehrsweiß matt, mit Edelstahl-Applikationen, Türblatt
innen glatt. 3-fach Wärmeschutzglas klar. Griff ED 5-306
Edelstahl matt gebürstet.

$U_d = 1,0 \text{ W}/(\text{m}^2\text{K})$

HA Edition A 500 /
HA Edition A 1000

HA Edition 302




Griff ED 3-318 individuell angepasst an Farbe der Aluminiumschale und die eloxierten Applikationen.

HA Edition 302 Aluminiumschale Farbe RAL 1015 Hellelefenbein matt, mit Nutfräsungen, Türblatt innen glatt. Griff ED 5-302 Edelstahl matt gebürstet.

HA Edition A500/HA Edition A1000 Seitenteil mit Aluminiumschale in Farbe RAL 1015 Hellelefenbein matt. 3-fach Wärmeschutzglas klar.

$U_d = 0,9 \text{ W}/(\text{m}^2\text{K})$


HA Edition 318



HA Edition 318 Aluminiumschale FS Marone 180 mit eloxierten Applikationen in ELO-04. 3-fach Wärmeschutzglas, innenliegend Satinato weiß (mattiert), Türblatt innen glatt. Griff Aluminium ED 3-318, farbig abgestimmt.

$U_d = 1,0 \text{ W}/(\text{m}^2\text{K})$


HA Edition 301



HA Edition 301 Aluminiumschale in Feinstruktur Farbe FS-Grigio 03, mit Edelstahl-Applikationen, Türblatt innen glatt. 3-fach Wärmeschutzglas, innenliegend Satinato weiß (mattiert). Griff ED 5-306 Edelstahl matt gebürstet.

$U_d = 1,1 \text{ W}/(\text{m}^2\text{K})$

HA Edition 321



HA Edition 321 Aluminiumschale in RAL 7015 Schiefergrau matt mit Alu-Applikation in RAL 7046 Telegrau 2 matt, Türblatt innen glatt. 3-fach Wärmeschutzglas klar. Griff ED 5-312 Edelstahl matt gebürstet.

$U_d = 1,1 \text{ W}/(\text{m}^2\text{K})$

HA Edition 317




HA Edition 317 Aluminiumschale Farbe RAL 9016 Verkehrsweiß matt mit Nutfräsungen, Türblatt innen glatt. Griff ED 5-312 Edelstahl.

$U_d = 0,9 \text{ W}/(\text{m}^2\text{K})$

Optional (Modellabbildung): Griffmulde mit indirekter Beleuchtung – Farbwechselmodus (RGBW/ warmweiß). Verfügbar mit Farbwechsel-Wand Controller oder -WLAN/Wifi Controller (jeweils inkl. Netzteil).



HA Edition 316



Modellabbildung mit indirekter Beleuchtung (optional)

HA Edition 316 Aluminiumschale in Feinstruktur Farbe FS-Grigio 03 mit Nutfräsungen und integrierter Griffmulde, Türblatt innen glatt.

$U_d = 1,0 \text{ W}/(\text{m}^2\text{K})$

HA Edition 304



HA Edition 304 Aluminiumschale Farbe RAL 9016 Verkehrsweiß matt, Türblatt innen glatt. Griff ED 5-306 Edelstahl matt gebürstet.

$U_d = 0,9 \text{ W}/(\text{m}^2\text{K})$

Aluminium-Oberflächen

Die hochwertigen Aluminium-Oberflächen gewährleisten einen fast pflegefreien Wetterschutz. Besonderen Komfort bietet die Oberfläche mit schmutzabweisender Wirkung (Cleaneffect) – diese reduziert die natürliche Verschmutzung durch Staub und Regen deutlich.

Cleaneffect-Metallic

Oberfläche mit fein fühlbarer Struktur und exklusivem Glimmereffekt



Cleaneffect Metallic
FS-Grigio 04

Cleaneffect Metallic
FS-Grigio 13

Cleaneffect Metallic
FS-Grigio 03



Cleaneffect Metallic
FS-Grigio 105 (DB 703 FS)

Cleaneffect Metallic
FS-Marrone 180

Cleaneffect Metallic
FS-Marrone 15

Metallic-Effect

Glatte Oberfläche mit exklusivem Glimmereffekt



Metallic-Effect
Grigio 11

Metallic-Effect
DB 703

RAL matt

Glatte Oberfläche im zeitlosen Matt-Design



RAL matt 7016

RAL matt 7024

RAL matt 7035



RAL matt 7040

RAL matt 1015

RAL matt 9016

Aus drucktechnischen Gründen können gezeigte Farben von den Original-Farben abweichen.

Holzfarbtöne

Hochwertige Markenlasuren schützen das Holz und bieten vielseitige Gestaltungsmöglichkeiten. Eine Übersicht möglicher Holz-Farbtöne und deckender RAL-Farben zeigt unsere Farbübersicht – erhältlich bei Ihrem NIVEAU Partner.

Lasuren (Auszug)



Lasur natur matt
Holzart Kiefer

Opalweiß lasierend
Holzart Kiefer

Rotbuche lasierend
Holzart Kiefer



Lasur natur matt
Holzart Fichte

Eiche dunkel
Holzart Meranti select

Wengé
Holzart Meranti select

Farbtöne deckend (Auszug)




RAL 9016

RAL 7035

RAL 7039

Bitte beachten Sie: Holz ist ein Naturprodukt. Maserung und Farbgebung der gezeigten Hölzer unterliegen natürlichen Schwankungen. Abweichungen zu Katalogabbildungen sind daher nicht zu vermeiden und unterstreichen den Unikatcharakter einer NIVEAU Holz-Aluminium-Haustür.





64

HA Edition 320



HA Edition 320 Aluminiumschale Farbe RAL 9016 Verkehrsweiß matt, Türblatt innen nur mit Leistenrahmen. 3-fach Wärmeschutzglas klar. Griff ED-5-445 Edelstahl matt gebürstet.

$U_d = 1,1 \text{ W}/(\text{m}^2\text{K})$

Abb. links: Aluminiumschale Farbe RAL 7016 Anthrazitgrau matt.

HA Edition 319



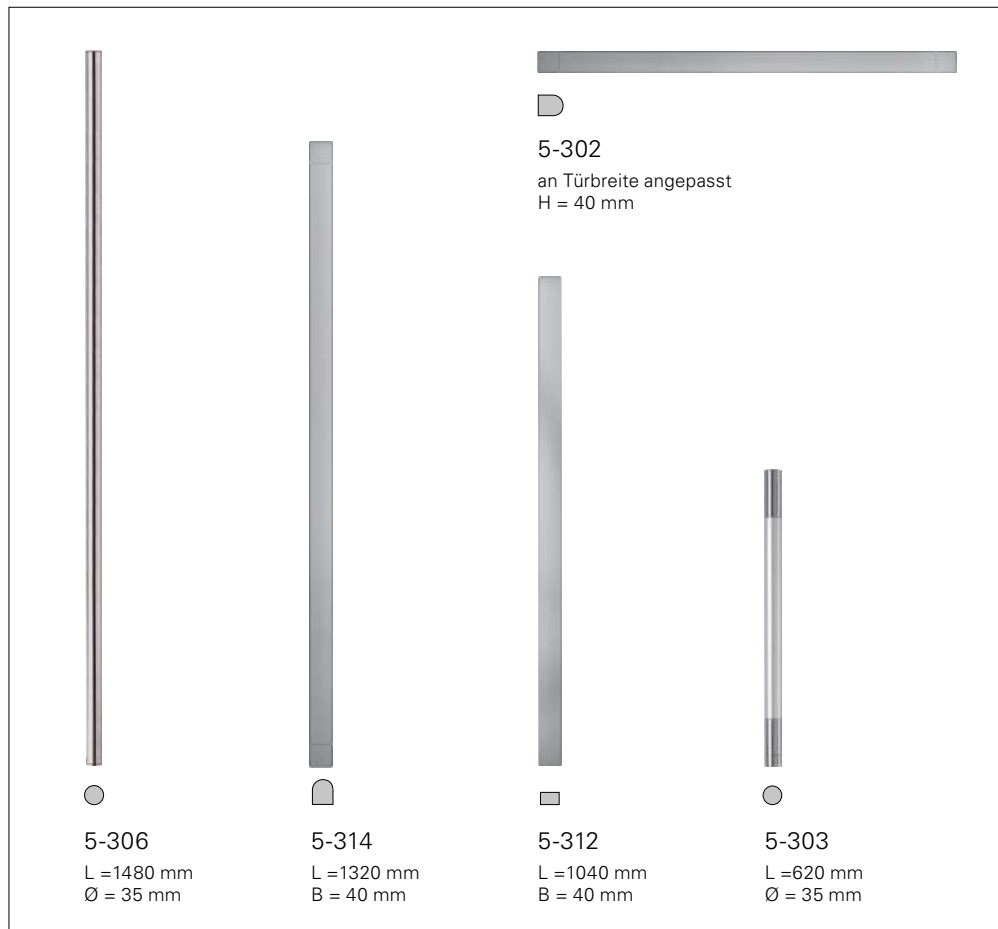
HA Edition 319 Aluminiumschale Farbe RAL 9016 Verkehrsweiß matt, Türblatt innen nur mit Leistenrahmen. 3-fach Wärmeschutzglas klar. Griff ED-5-445 Edelstahl matt gebürstet.

$U_d = 1,1 \text{ W}/(\text{m}^2\text{K})$

Edition-Griffe

Außengriffe und Verglasungen können Ihrem Geschmack folgend variiert werden. Gerne berät Sie dabei Ihr autorisierter NIVEAU Partner.

Außengriffe (Grundausrüstung)



Innengriffe (Grundausrüstung)



Ausstattungsdetails

- Außengriff gem. Abbildung auf Modell
- Integrierte Profilzylinderrosette außen
- Innendrücker und Profilzylinderrosette innen
- Profilzylinder mit Not- und Gefahrenfunktion und 3 Schlüsseln
- 3-fach Wärmeschutzglas Ug 0,6 W/(m²K) mit „warmer Kante“
- 3-fach Schwenkriegel-Sicherheitsverriegelung (RC 2 bzw. RC 2 N geeignet)
- Dreidimensional verstellbare Sicherheits-Türbänder in wartungsfreier Gleitlagertechnik ermöglichen eine optimale Justierung der Tür
- Qualicoat-Oberflächenbehandlung außen und NIVEAU Longlife-Concept innen gem. Farbübersicht



Integrierte Griffmulde bei Modell HA Edition 316.



Ihr NIVEAU Partner:



www.niveau.de



Technische Änderungen und Druckfehler vorbehalten.




NIVEAU
Konzepte
für ein schöneres Zuhause

HAE/0521/2.0/SD